



NEWSOLID 取款流程

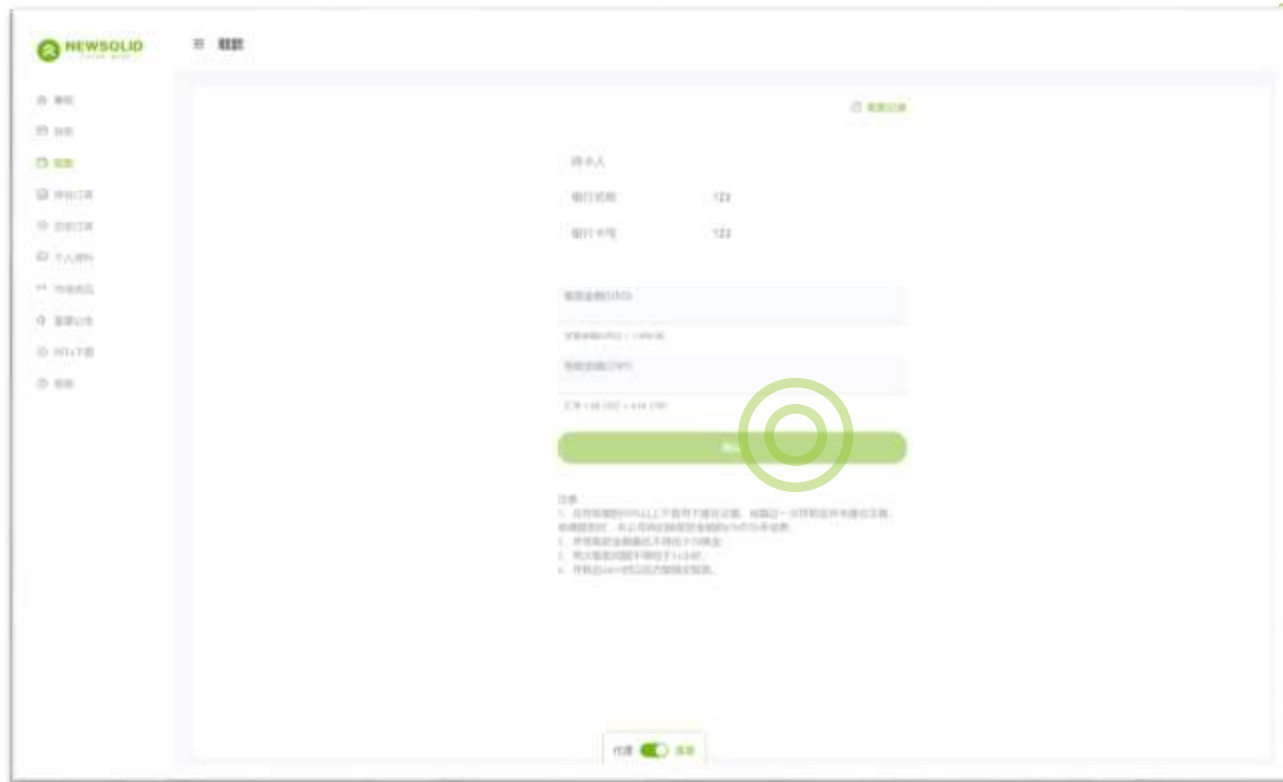


初次取款前，需要**绑定银行卡**：

1. 点击【取款】；
2. 按照页面提示，依次填写银行名称、银行卡号、支行信息，以及相关信息，并上传银行卡正面照；
3. 点击【确认】，等待审核。

温馨提示：

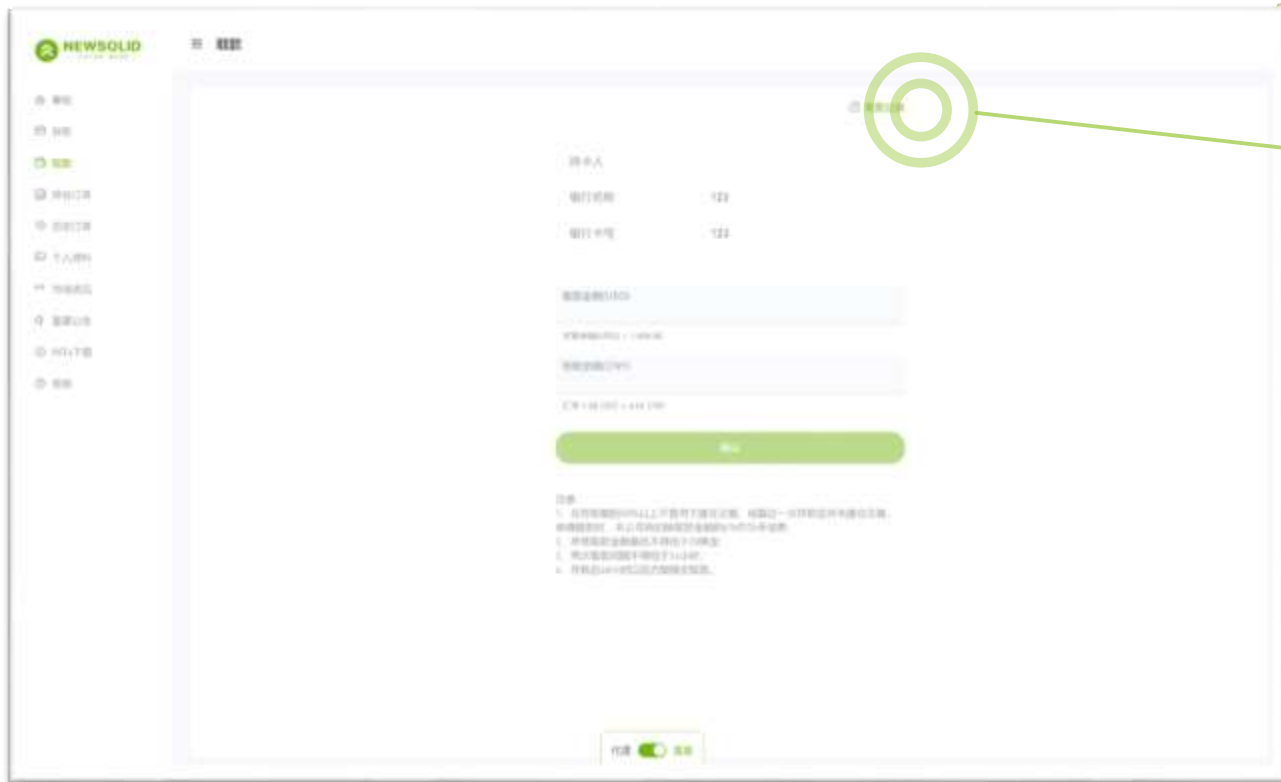
- a. 申请完成后，等待后台审核。审核结果会通过邮件告知，一般审核时间为1-3个工作日；
- b. 为确保资金安全，只能绑定实名制账户名下的银行卡；
- c. 存取款必须是同一银行账户。



1. 点击【取款】；
2. 输入取款金额；
3. 确认到账金额；
4. 点击【确认】即可。

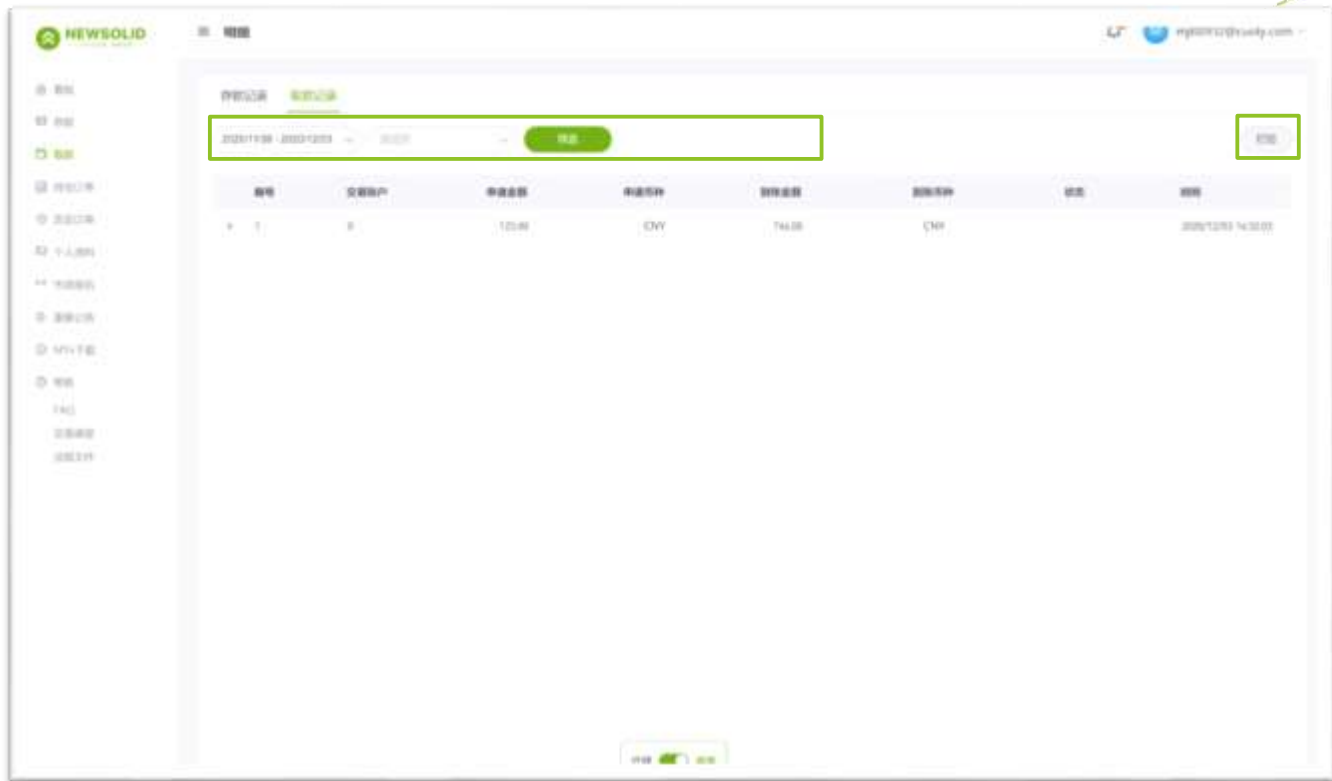
温馨提示：

- a. 存款额的50%以上不曾用于建仓交易，或最近一次存款后并未建仓交易，申请提款时，本公司将扣除取款金额的6%作为手续费；
- b. 单笔取款金额最低不得低于20美金；
- c. 两次取款间隔不得低于24小时；
- d. 存款后48小时以后方能提交取款。



查看取款记录

点击【取款记录】即可查看。



查看取款记录

客户可选择以下两种要素进行筛选查询：

1. 时间：选择时间段，查看取款明细；
2. 取款状态：查询资金取款进度。

客户可选择以下栏位查询取款明细：



客服中心

客服邮箱：service@newsolid.com

客服电话：[400-666-3202](tel:400-666-3202)

客服时间：周一至周五 07:30 - 23:30

© 2020 NewSolid Markets Co., Ltd

www.newsolid.com

